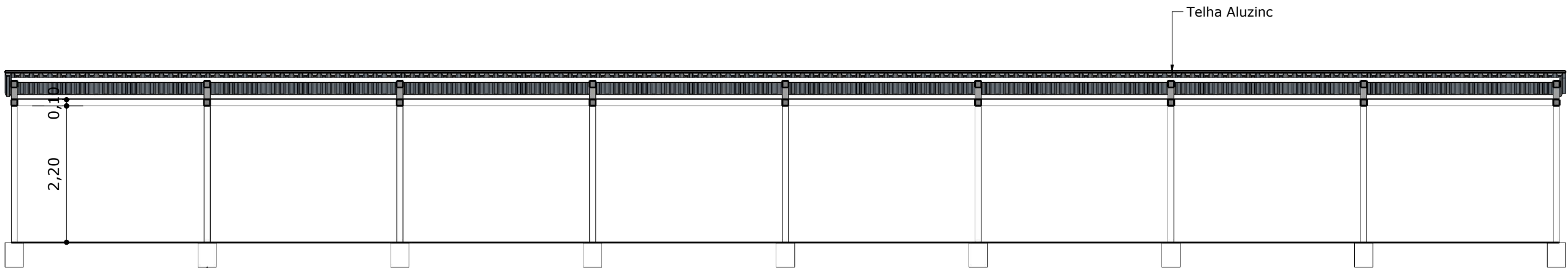
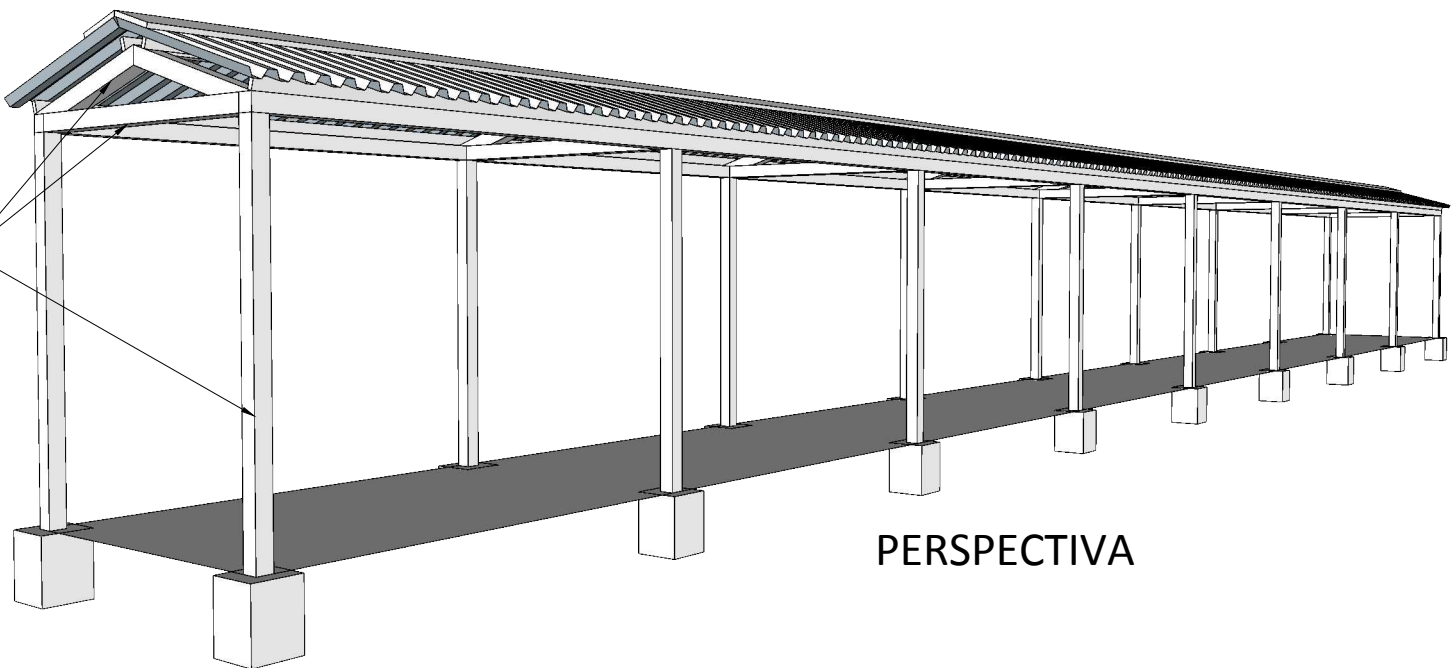


**CORTE BB'**  
Escala 1:75

Estrutura Metálica  
Tubo 80x80x3mm

Estrutura Metálica  
Tubo 80x80x3mm

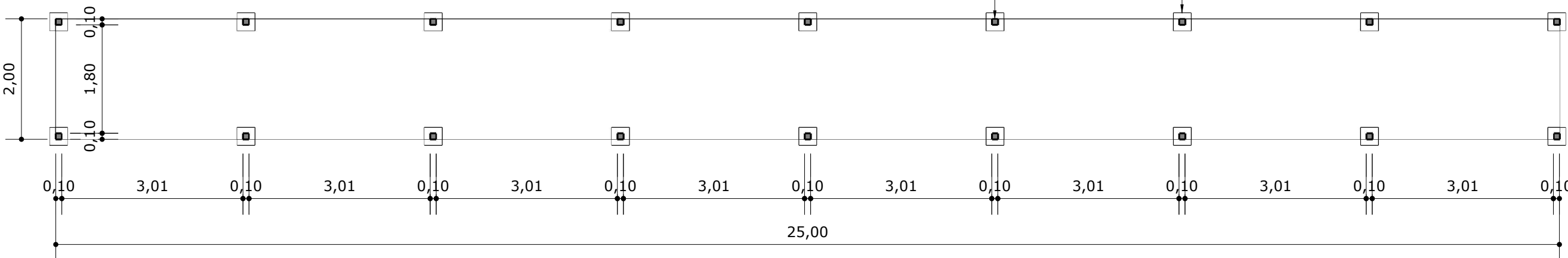


Sapatas em concreto

**CORTE AA'**  
Escala 1:75

Pilares Metálicos  
Tubo 80x80x3mm

Sapatas em concreto



**PLANTA BAIXA**  
Escala 1:75



PREFEITURA MUNICIPAL DE  
**GIRUÁ**  
ESTADO DO RIO GRANDE DO SUL  
Rua Independência, 90 - Fone(0xx55) 3361.2000 - Cep. 98.870-000

Claudia Eunice Mayer de Almeida  
Engenheira Civil CREA/RS 117.078

RUBEN WEIMER  
PREFEITO MUNICIPAL

Tipo de Obra e Endereço:

PROJETO DE CIRCULAÇÃO COBERTA COM ESTRUTURA METÁLICA  
-EMEF CANOVA-

Conteúdo da prancha:

PLANTA BAIXA, CORTES, FACHADA e PERSPECTIVA

Prancha e Arquivo

Escala	Unidade:	Data:	Área edificação:	Levantamento:	Projetista:
1:50	METROS	JUNHO-2017	241.65m2	ALEXANDRE WEBER	ALEXANDRE WEBER